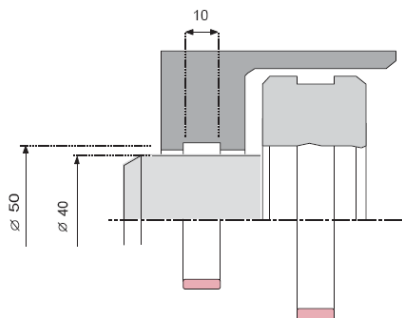


# Конструкция посадочного места направляющих элементов

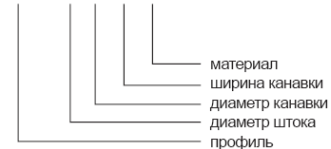
## Посадочная канавка для штока

Заказ профиля: DF 101, 102



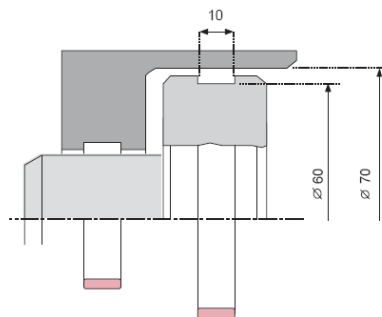
### Пример заказа

DF101 - 40x50x10 POM



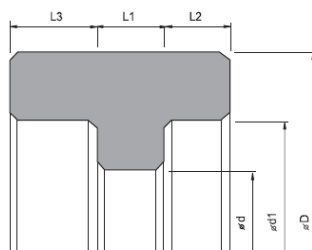
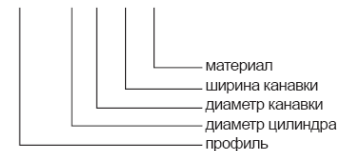
## Посадочная канавка для поршня

Заказ профиля: DF 101, 102



### Пример заказа

DF101 - 70x60x10 POM



В случае заказа сложных профилей направляющих колец предоставьте чертеж с указанием размеров